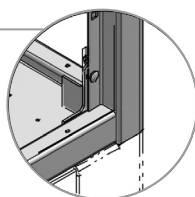


Network a pavimento IP20 600x800



Giunto a tre vie, garantisce grande robustezza consentendo lo smontaggio semplice e veloce.



Zoccolo da H.100mm con flangia di chiusura (opzionale).

Descrizione

La Serie Network è specificatamente progettata per l'utilizzo in progetti di cablaggio strutturato e networking. La loro versatilità garantisce anche la flessibilità necessaria, sia nella realizzazione di un centro stella, sia nella definizione dei punti di distribuzione necessari al posizionamento delle apparecchiature IT.

Caratteristiche Principali

La struttura componibile, realizzata con 4 profili portanti in lamiera d'acciaio con angolo arrotondato di spessore 2.0 mm, garantisce grande robustezza consentendo lo smontaggio/montaggio dell'intera struttura in modo semplice e veloce. Il Rack viene fornito totalmente montato.

La porta è in vetro temperato con maniglia girevole con chiave, i pannelli laterali e posteriore sono removibili e dispongono di serratura a quarto di giro. Su richiesta possono essere forniti con serratura con chiave.

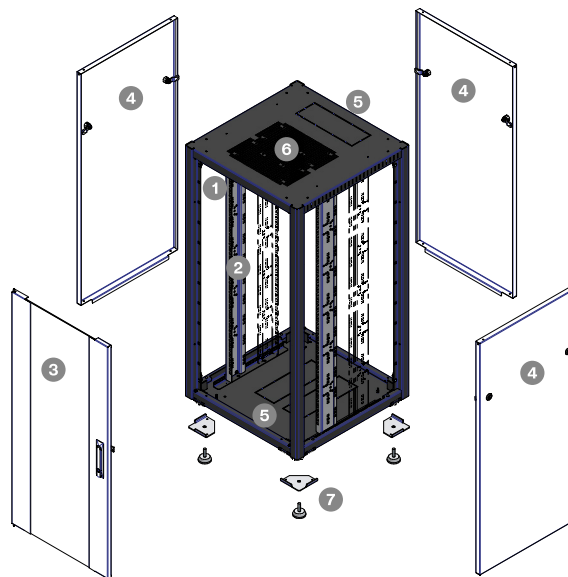
Specifiche Tecniche

Struttura	Componibile e smontabile	Piedini di livellamento	M10x35 mm
Materiale	Lamiera d'acciaio da 2.0 mm	Ingresso cavi	Base e testata pre-tranciata (spazzola opzionale)
Carico statico	800 Kg	Ventilazione	Naturale o forzata (fino a 4 ventole)
Montanti	4x19" (C) da 2.0 mm secondo IEC 60297-1-2	Colore	Polveri epossidiche Nero RAL 9005
Porta anteriore	Vetro temperato da 4.0 mm secondo EN 12150-1	Grado di protezione	IP20 secondo EN 60529
Pannelli laterali	Removibili con serratura a 1/4 di giro da 1.0 mm	Conformità	RoHS 2 Direttiva 2011/65/EU
Pannello posteriore	Removibile con serratura a 1/4 di giro da 1.0 mm	Garanzia	2 anni

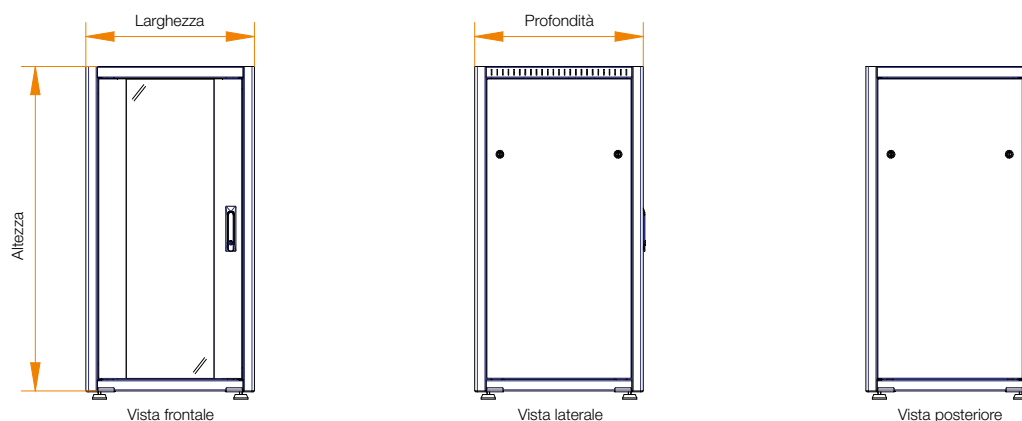
Network a pavimento IP20 600x800

Disegno Costruttivo

- 1 Struttura componibile e smontabile
- 2 Montanti 19" regolabile
- 3 Porta vetro con maniglia girevole
- 4 Pannelli laterali e posteriori removibili
- 5 Ingresso cavi da base e testata
- 6 Predisposizione kit ventilazione
- 7 Piedini di livellamento



Dimensioni



Versioni

Codice	Descrizione	U	Altezza	Larghezza	Profondità	Colore
309055-SZ	Network IP20 con porta vetro	24	1156 mm	600 mm	800 mm	Nero, RAL 9005
309059-SZ	Network IP20 con porta vetro	34	1601 mm	600 mm	800 mm	Nero, RAL 9005
309063-SZ	Network IP20 con porta vetro	42	1957 mm	600 mm	800 mm	Nero, RAL 9005
309067-SZ	Network IP20 con porta vetro	48	2224 mm	600 mm	800 mm	Nero, RAL 9005

Altre dimensioni e configurazioni su richiesta.

Accessori

Codice	Descrizione	Altezza	Larghezza	Profondità	Colore
309342	Spazzola per l'ingresso dei cavi (confezione da 2 pz.)	10.4 mm	50 mm	301 mm	Nero, RAL 9005
309332	Kit zoccolo con flange di chiusura	100 mm	600 mm	800 mm	Nero, RAL 9005