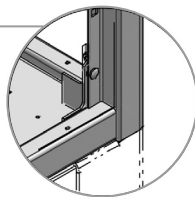


## Network a pavimento IP20 800x600



Giunto a tre vie, garantisce grande robustezza consentendo lo smontaggio semplice e veloce.



Zoccolo da H.100mm con flangia di chiusura (opzionale).

### Descrizione

La Serie Network è specificatamente progettata per l'utilizzo in progetti di cablaggio strutturato e networking. La loro versatilità garantisce anche la flessibilità necessaria, sia nella realizzazione di un centro stella, sia nella definizione dei punti di distribuzione necessari al posizionamento delle apparecchiature IT.

### Caratteristiche Principali

La struttura componibile, realizzata con 4 profili portanti in lamiera d'acciaio con angolo arrotondato di spessore 2.0 mm, garantisce grande robustezza consentendo lo smontaggio/montaggio dell'intera struttura in modo semplice e veloce. Il Rack viene fornito totalmente montato.

La porta è in vetro temperato con maniglia girevole con chiave, i pannelli laterali e posteriore sono removibili e dispongono di serratura a quarto di giro. Su richiesta possono essere forniti con serratura con chiave.

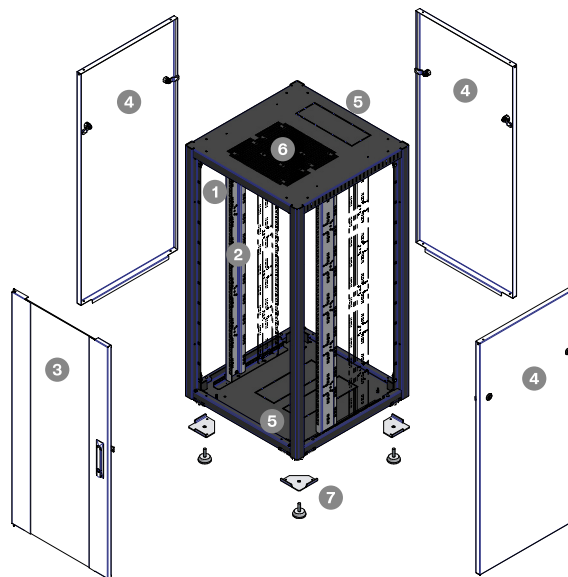
### Specifiche Tecniche

<b>Struttura</b>	Componibile e smontabile	<b>Piedini di livellamento</b>	M10x35 mm
<b>Materiale</b>	Lamiera d'acciaio da 2.0 mm	<b>Ingresso cavi</b>	Base e testata pre-tranciata (spazzola opzionale)
<b>Carico statico</b>	800 Kg	<b>Ventilazione</b>	Naturale o forzata (fino a 4 ventole)
<b>Montanti</b>	2x 19" (C) 2.0 mm secondo IEC 60297-1-2	<b>Colore</b>	Polveri epossidiche Nero RAL 9005
<b>Porta anteriore</b>	Vetro temperato da 4.0 mm secondo EN 12150-1	<b>Grado di protezione</b>	IP20 secondo EN 60529
<b>Pannelli laterali</b>	Removibili con serratura a 1/4 di giro da 1.0 mm	<b>Conformità</b>	RoHS 2 Direttiva 2011/65/EU
<b>Pannello posteriore</b>	Removibile con serratura a 1/4 di giro da 1.0 mm	<b>Garanzia</b>	2 anni

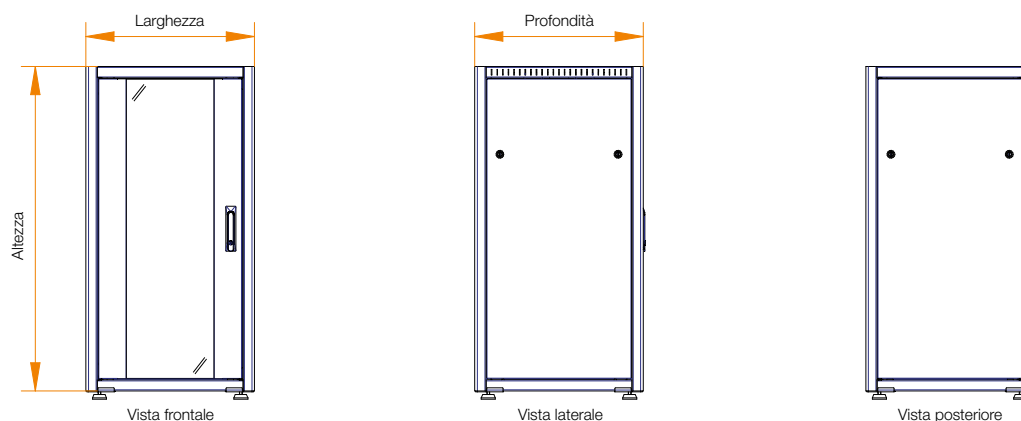
# Network a pavimento IP20 800x600

## Disegno Costruttivo

- 1 Struttura componibile e smontabile
- 2 Montanti 19" regolabile
- 3 Porta vetro con maniglia girevole
- 4 Pannelli laterali e posteriori removibili
- 5 Ingresso cavi da base e testata
- 6 Predisposizione kit ventilazione
- 7 Piedini di livellamento



## Dimensioni



## Versioni

Codice	Descrizione	U	Altezza	Larghezza	Profondità	Colore
309056-SZ	Network IP20 con porta vetro	24	1156 mm	800 mm	600 mm	Nero, RAL 9005
309060-SZ	Network IP20 con porta vetro	34	1601 mm	800 mm	600 mm	Nero, RAL 9005
309064-SZ	Network IP20 con porta vetro	42	1957 mm	800 mm	600 mm	Nero, RAL 9005
309068-SZ	Network IP20 con porta vetro	48	2224 mm	800 mm	600 mm	Nero, RAL 9005

Altre dimensioni e configurazioni su richiesta.

## Accessori

Codice	Descrizione	Altezza	Larghezza	Profondità	Colore
309342	Spazzola per l'ingresso dei cavi (confezione da 2 pz.)	10.4 mm	50 mm	301 mm	Nero, RAL 9005
309332	Kit zoccolo con flange di chiusura	100 mm	600 mm	800 mm	Nero, RAL 9005